

MOODEA

Plateformes de formation

OFFRE DE SERVICE

Description générale	2
Profils	2
Connexion à la plateforme.....	2
Modules additionnels installés sur MOODEA (sous réserve de compatibilité avec la version de Moodle)	3
Thèmes graphiques mis à disposition sur MOODEA.....	3
Thème MOODEA	4
Thème Boost	10
Thème Adaptable.....	10
Services	11
Caractéristiques techniques.....	11
Contact et tarifs	11

Description générale

MOODEA est basée sur Moodle, une plateforme d'apprentissage en ligne permettant aux enseignants de :

- créer des cours dynamiques en mettant des contenus en ligne ;
- concevoir des évaluations ou des quizz ;
- assurer le suivi des activités ;
- mettre en place des activités collaboratives comme un glossaire, un wiki ;
- communiquer avec les apprenants ou avec les enseignants grâce au forum, au chat ;
- utiliser des modules créés par la communauté Moodle.

Moodle est un logiciel libre qui dispose d'une large communauté d'utilisateurs.

Public

Moodle s'adresse à un large public, enseignants, créateurs de cours, apprenants.

Profils

- gestionnaire : permet de gérer les utilisateurs, les catégories et de créer des cours ;
- créateur de cours ;
- enseignant : animation du cours, suivi des apprenants, création d'activités dans les cours ;
- enseignant non éditeur : idem enseignants mais ne peuvent pas créer d'activités dans les cours ;
- étudiant : utilisateur identifié, inscrit à un cours ;
- visiteur : utilisateur non identifié ;
- administrateur est un profil réservé à l'Institut Agro Dijon.

Connexion à la plateforme

L'authentification de base se fait à l'aide de comptes (identifiant - mot de passe) créés ou importés par le gestionnaire de la plateforme.

Sur demande, il est possible d'activer l'authentification avec les identifiants de messagerie :

- Educagri pour les personnels de l'enseignement agricole public ;
- Sésame SAPIA pour les apprenants.

Modules additionnels installés sur MOODEA (sous réserve de compatibilité avec la version de Moodle)

Les plateformes MOODEA sont enrichies des fonctionnalités supplémentaires suivantes :

- format de cours par onglet (format_onetopic) ;
- format de cours en tuiles (format_tiles) ;
- format de cours en chemin (format_trail) ;
- affichage des cours sous la forme de carte mentale (block_mymindmap_overview) ;
- présentation de textes, d'images dans les cours (mod_unilabel) ;
- éditeur de texte TinyMCE (tiny_fontcolor, tiny_cloze, tiny_wiris, tiny_moodea_gabarit) ;
- suite bureautique Onlyoffice (mod_onlyofficeeditor) ;
- classe virtuelle BigBlueButton (mod_bigbluebutton) ;
- activités Geogebra (mod_geogebra) ;
- carte heuristique (mod_mindmap) ;
- activité Post-it (mod_board) ;
- import de contenu de fichier .docx dans une ressource livre (booktool_wordimport) ;
- activité de type sondage pour recueil d'opinion (mod_questionnaire) ;
- bloc d'actions en masse (block_massaction) ;
- bloc panier d'activités (block_sharing_cart) ;
- bloc de progression (block_completion_progress) ;
- bloc usages et volumétrie (block_show_data) ;
- bloc participation (block_participation) ;
- bloc gestion des rôles (block_supergest) ;
- bloc gestion RGPD (block_rgpd) ;
- Présence (mod_attendance) ;
- prise de rendez-vous (mod_scheduler) ;
- édition de certificats (mod_customcert) ;
- suivi des apprenants (LSTAT) ;
- balises spécifiques de personnalisation (filter_filtercodes) ;
- livraison de badges créés avec Open Badge Factory (local_obf) ;
- inscription par Open Badge (local_ibob et enrol_ibobenrol).

Sur demande et sous réserve d'être abonné :

- accès aux ressources d'Educagri éditions pour les abonnés (mod_educagri) ;
- accès aux ressources Agrilearn pour les abonnés à Agrilearn (mod_agrilearn) ;
- visioconférence avec Zoom selon votre forfait de réunions Zoom (mod_zoom) ;
- lien Ypareo-Moodle (auth_ypareo) ;
- outil d'interaction Wooclap pour les abonnés à Wooclap (mod_wooclap).

Les demandes d'ajout de modules sont étudiées au cas par cas. Après analyse de l'aspect sécuritaire, l'objectif est de les partager ensuite à toute la communauté des utilisateurs MOODEA.

Thèmes graphiques mis à disposition sur MOODEA

Vous pouvez choisir un des thèmes graphiques suivants qui respecte les codes du « Responsive Web Design », s'adaptant à tous les supports :

- MOODEA (V4)
- Boost
- Adaptable

Thème MOODEA

Le thème MOODEA développé par l'équipe MOODEA de Cnerta-Web est tout à fait personnalisable.

1 - Choix d'une couleur dominante

Vous pouvez choisir une couleur dominante parmi ces 18 couleurs ou en choisir une personnalisée.

Elle sera visible dans le pied de page, sur les liens, sur les icônes de catégories...



2 - Choix d'un visuel définissant une ambiance

Vous pouvez choisir un visuel parmi ces 10 ambiances ou choisir un visuel personnalisé.

Ce visuel s'affichera sur la page de connexion de votre plateforme.



Exemple sur moodea.educagri.fr

Couleur dominante personnalisée #464D9C et ambiance « Végétal »

Page de connexion

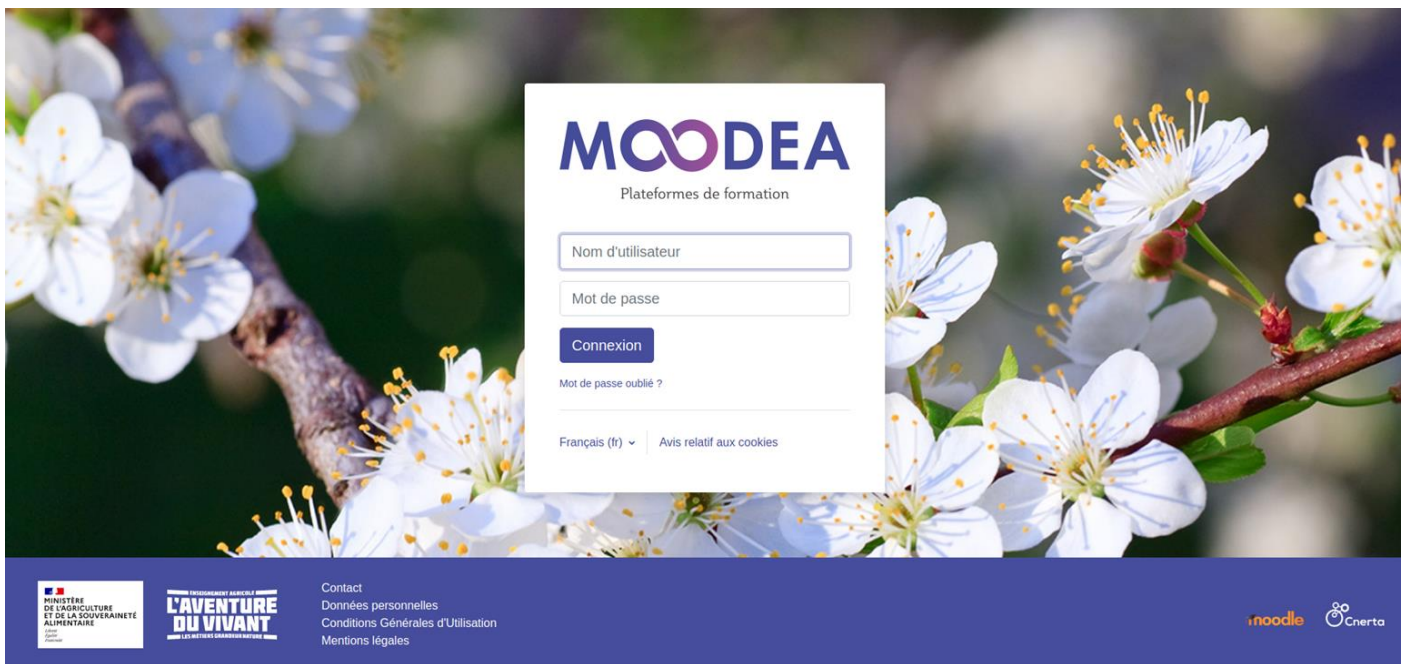
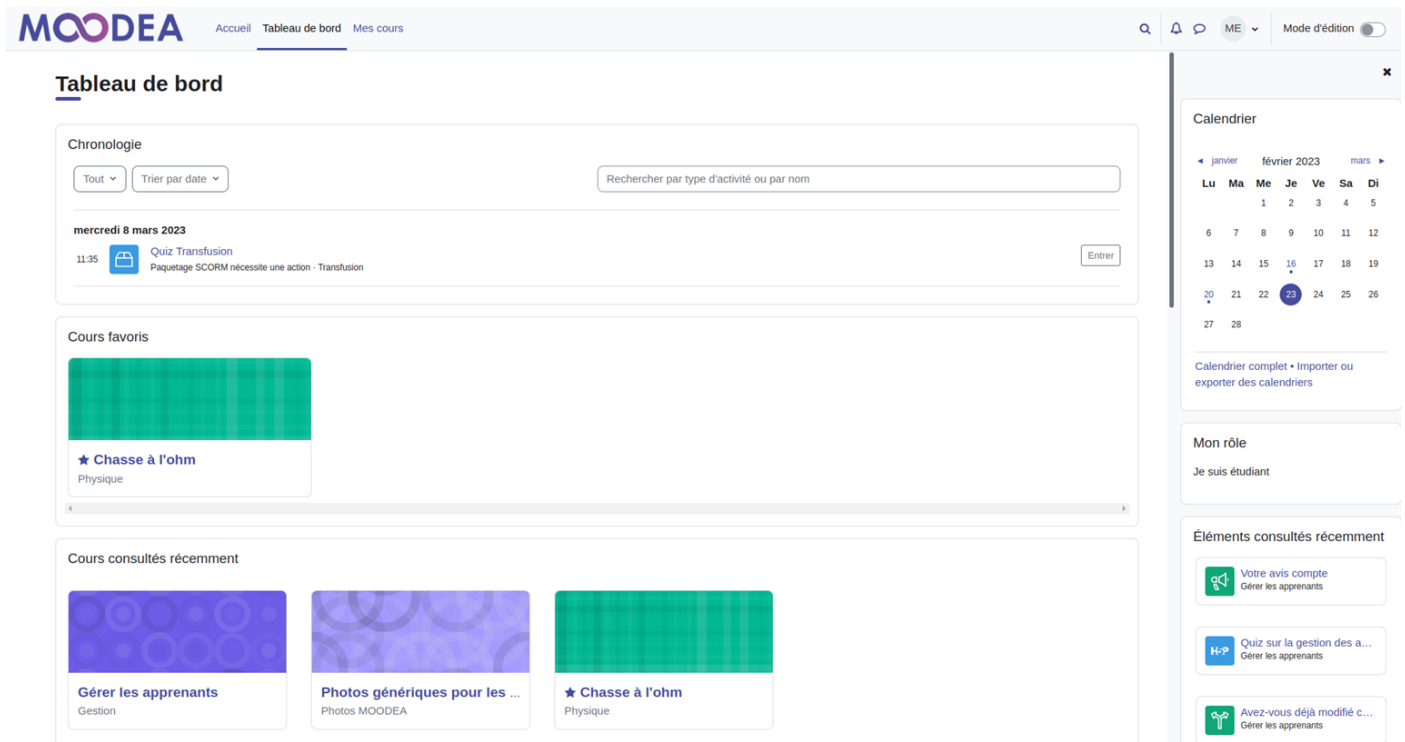


Tableau de bord en mode connecté



Page d'accueil en mode connecté

Cnerta, une marque de l'Institut Agro



Catégories de cours



Catégories MOODEA



Photos MOODEA



Offre Educagri



Exemples de cours



Bac à sable

Mes cours



Photos génériques pour les cours

[Accéder au cours](#)



Découvrir l'offre numérique Educagri Editions

Vous pourrez découvrir dans cet espace quelques unes des ressources numériques comprises dans les packs Educagri Editions proposés aux éta...

[Accéder au cours](#)



Bas - Résidence pédagogique - Microbiologie

Bac à sable contenant des idées pour la résidence pédagogique de microbiologie (Semestre S5)

Vous pouvez personnaliser ce contenu comme vous le souhaitez !

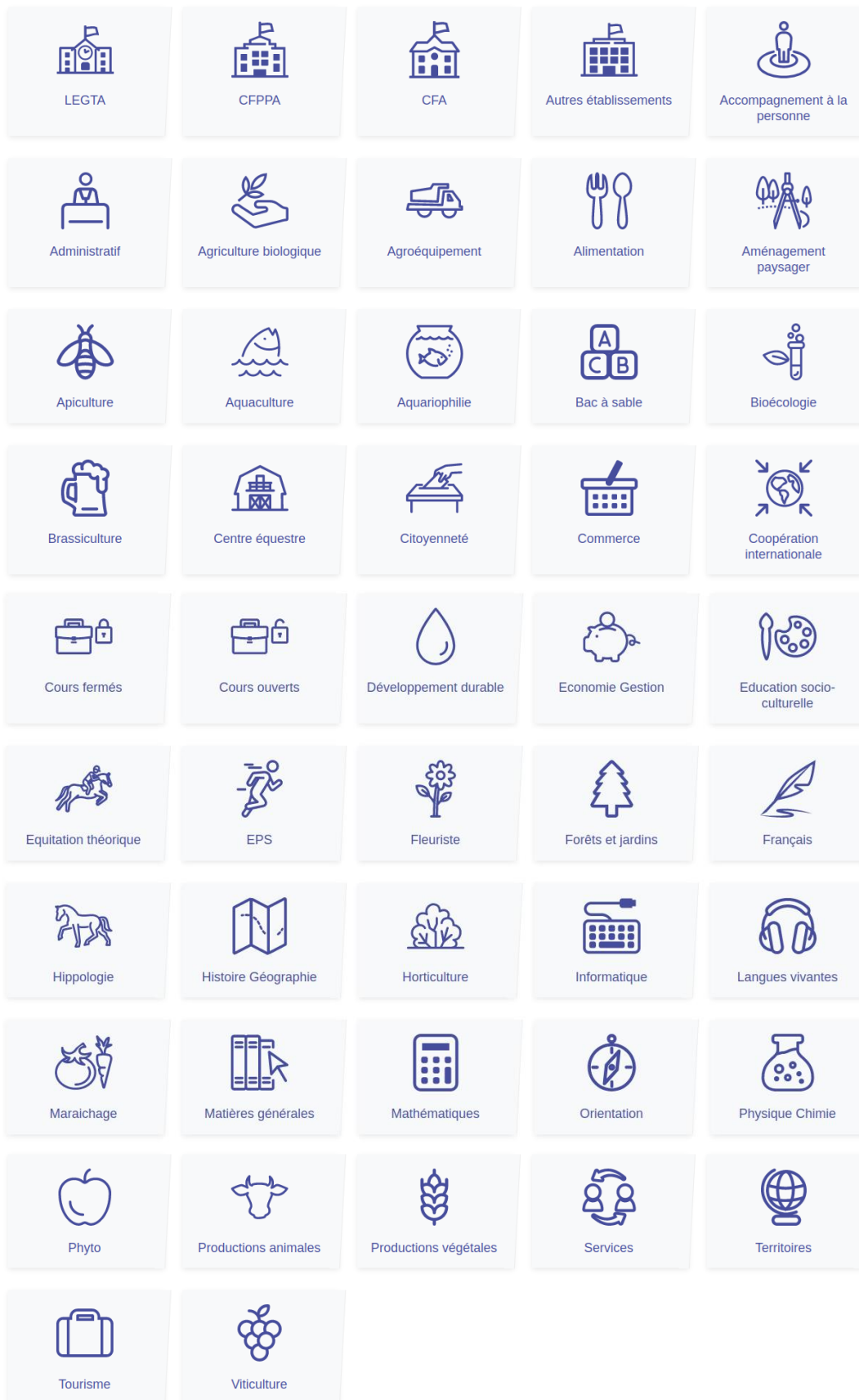


Transfusion

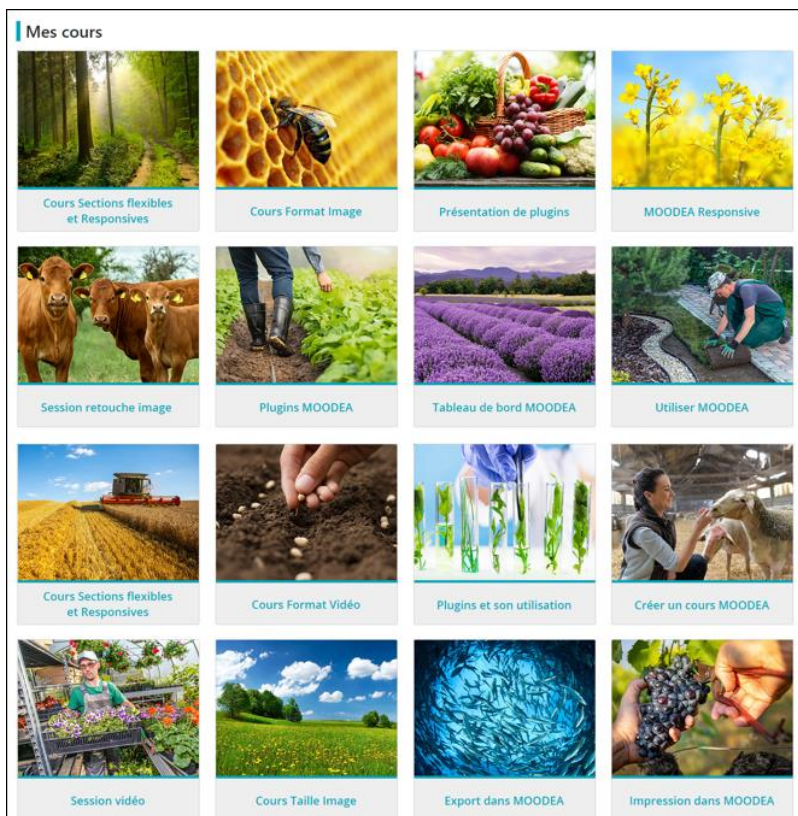
[Accéder au cours](#)

3 - Choix d'icônes pour illustrer vos catégories

À la création d'une catégorie, vous pouvez choisir une icône parmi la banque d'icônes suivantes ou télécharger votre propre icône. La couleur des icônes est celle de la couleur dominante de la plateforme. Les catégories non rattachées à une icône hériteront de l'icône par défaut.



4 - Choix de photos pour illustrer vos cours



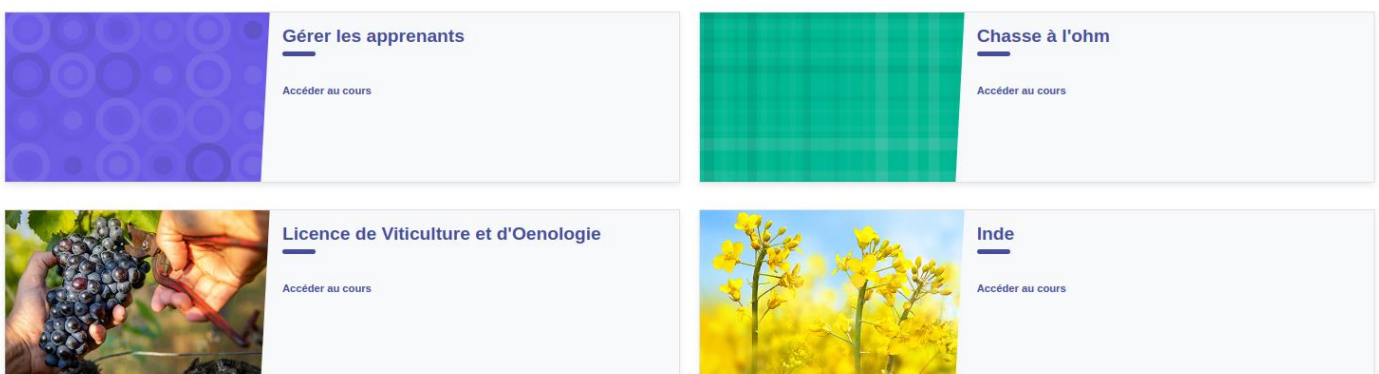
À la création d'un cours, vous pouvez choisir une image parmi la banque de 16 photos ci-contre ou **télécharger votre propre image**.

Si aucune image n'a été choisie pour illustrer votre cours, une image graphique aléatoire sera placée dans la carte visuelle.

Exemple sur moodea.educagri.fr

Les 2 premiers cours sont illustrés par une image graphique aléatoire.

Les 2 autres cours sont illustrés par des photos de la banque d'images mises à votre disposition.



La carte visuelle affiche la photo du cours, son intitulé et sa présentation éventuelle.



Gérer les apprenants

Ce cours vous sera utile tout au long de l'année scolaire pour vous aider à transcrire dans Fregata les inscriptions de vos apprenants et ...

[Accéder au cours](#)

Au survol du cours, la catégorie et le(s) enseignant(s) s'affichent.



Catégorie : Gestion
Enseignant : MOODEA Enseignant

Gérer les apprenants

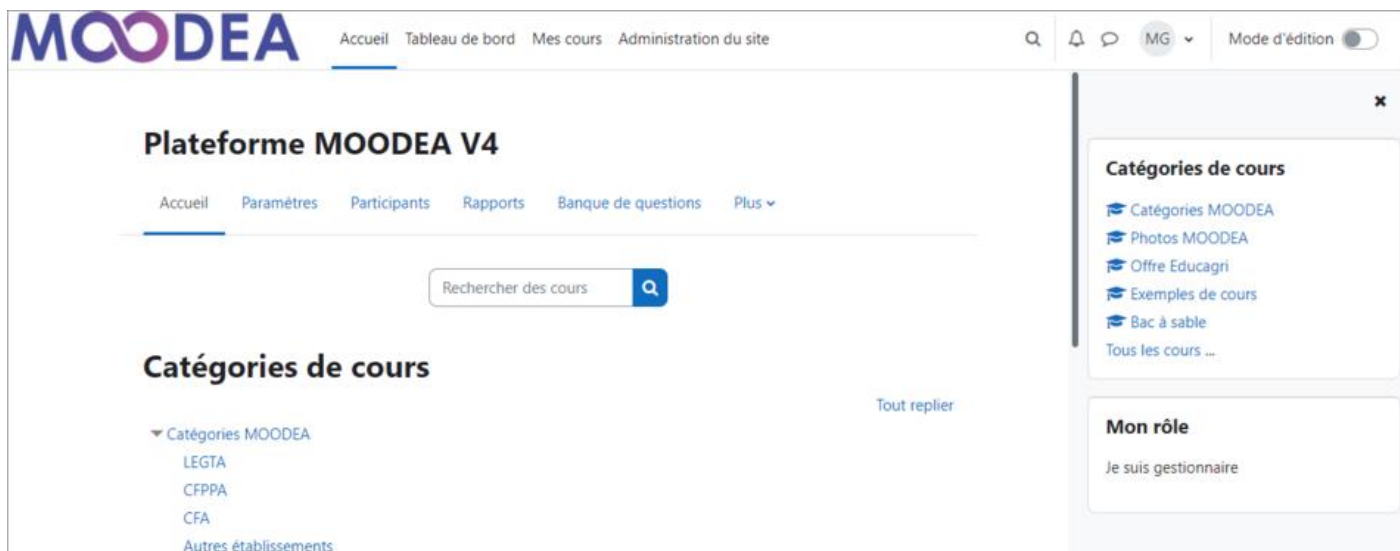
Ce cours vous sera utile tout au long de l'année scolaire pour vous aider à transcrire dans Fregata les inscriptions de vos apprenants et ...

[Accéder au cours](#)

Personnalisation du thème MOODEA, en résumé

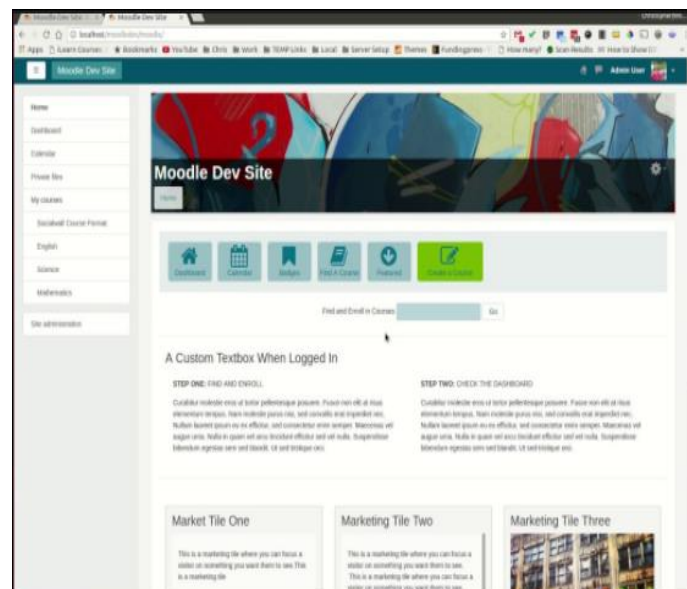
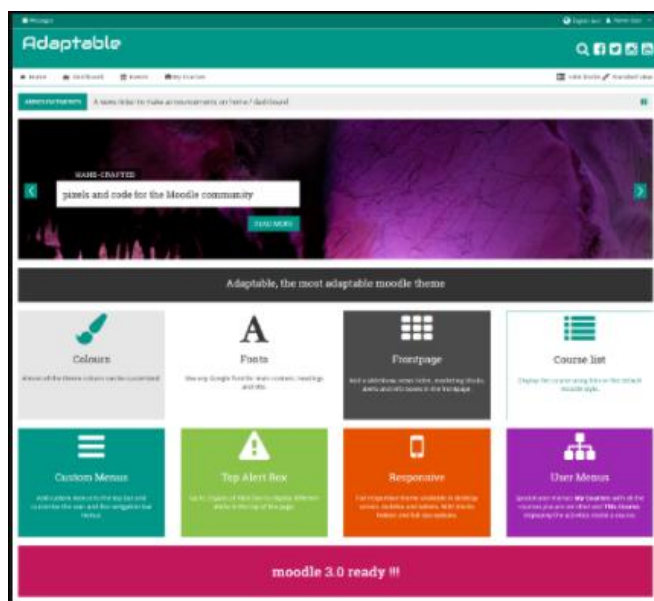
- accompagnement dans la personnalisation de votre plateforme ;
- intégration de votre propre visuel ;
- intégration de logos (logo établissement, logo du ministère, logo "L'aventure du vivant" de l'enseignement agricole, autres logos) ;
- mise à disposition d'une banque d'icônes pour illustrer vos catégories de cours et une banque de photos pour illustrer vos cours.

Thème Boost



Descriptif du thème Boost : docs.moodle.org/4x/fr/Thème_Boost

Thème Adaptable



Descriptif du thème Adaptable : docs.moodle.org/4x/fr/Thème_Adaptable

MOODEA

Plateformes de formation

Services

Délai de mise en service après validation du devis

En moyenne, sous un délai de 10 jours ouvrés à compter de la signature de la convention (sous réserve qu'il n'y ait pas de développement spécifique).

Installation / paramétrages

La mise en route du service comprend :

- la mise en place de l'hébergement ;
- l'installation de la solution et la configuration de base ;
- la mise en place des principaux utilisateurs et des droits ;
- la mise en place du thème.

Abonnement

L'abonnement comprend :

- l'hébergement du service ;
- les mises à jour de sécurité ;
- les mises à jour majeures du socle technique (LTS) ;
- les sauvegardes : toutes les données et applications sont sauvegardées sur la base d'un fonctionnement incrémental quotidien, hebdomadaire et mensuel ;
- le nom de domaine en educagri.fr (pour les établissements d'enseignement agricole public) ;
- l'assistance technique par mails.

Garantie de fonctionnement

En cas d'interruptions programmées, l'Institut Agro Dijon informe la Maîtrise d'ouvrage, par messagerie et au moins 3 jours ouvrés avant les interventions, de la nature et de la durée des opérations.

En cas d'interruptions non programmées ou de dysfonctionnements rencontrés sur le service, la DSI de l'Institut Agro Dijon s'engage à tout mettre en œuvre pour réduire le temps de l'indisponibilité constatée.

l'Institut Agro Dijon étant fermé administrativement pendant une partie de la période estivale et de fin d'année, elle ne peut garantir un rétablissement de

l'accès aux services et leurs fonctionnalités sur ces périodes de fermeture.

Plateforme de démonstration

moodea.educagri.fr

Assistance technique

L'Institut Agro Dijon n'effectue aucune assistance directement auprès des utilisateurs finaux du service (internautes).

Les problèmes et demandes de corrections sont à transmettre par mail (moodea@cnerta-web.fr) par les gestionnaires des plateformes.

Documentation officielle en ligne :

<https://docs.moodle.org/4x/fr>

Caractéristiques techniques

Espace de stockage

Plateforme individuelle : 10 Go d'espace de stockage (ressources) – 2 Go de base de données – 150 utilisateurs

Plateforme mutualisée : 25 Go d'espace de stockage (ressources) – 3 Go de base de données – 500 utilisateurs

Un hébergement externe de vos vidéos (Youtube, Vimeo...) est préconisé.

Hébergement

Les plateformes MOODEA sont hébergées en France sur l'infrastructure serveurs de l'Institut Agro Dijon.

Sécurité

La mise en place du certificat de sécurité SSL est assurée par l'Institut Agro Dijon.

Contact et tarifs

Pour toute demande de renseignements ou de tarifs, veuillez vous adresser à : moodea@cnerta-web.fr