



Module

Usages et Volumétrie

(`block_show_data`)

Guide d'utilisation

Édition mars 2023

Description

Le module "Usages et Volumétrie" installé sur toutes les plateformes MOODEA est réservé initialement à l'usage des gestionnaires de plateformes et des gestionnaires utilisateurs.

Il est également accessible aux utilisateurs à qui le gestionnaire de la plateforme en accordera les droits.

Le module affiche quelques données volumétriques dans le but de vous aider à optimiser la taille de votre plateforme ainsi que ses performances.

Fonctionnement

Le module affiche pour votre plateforme :

- le volume total (utilisation du disque et de la base de données) ;
- le volume total alloué ;
- le nombre d'utilisateurs inactifs depuis le 01/09/2020 (date par défaut) dans le cas de plateformes de plus de 3 ans (paramètre du module) ;
- le nombre d'utilisateurs ;
- le nombre de fichiers volumineux de plus de 50 Mo (paramètre du module) ;
- le détail des fichiers volumineux par taille décroissante, le nom du cours et la catégorie concernés.

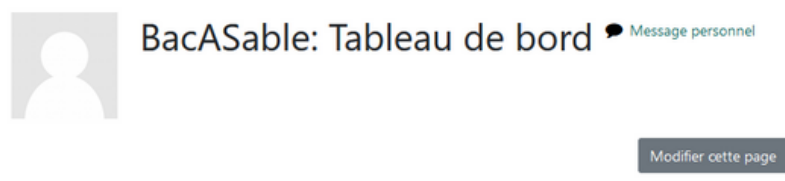
Version

Le module est compatible Moodle 3.9.x. et Moodle 4.1.

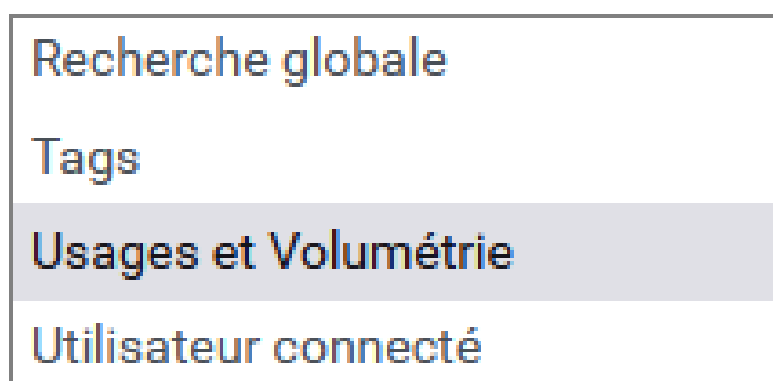
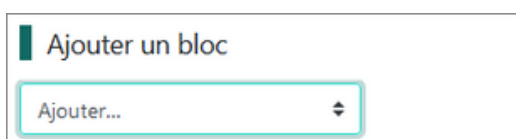
Activation du module

Le module est installé sur votre plateforme mais n'est pas activé par défaut. Pour cela, il est donc nécessaire de procéder à son initialisation.

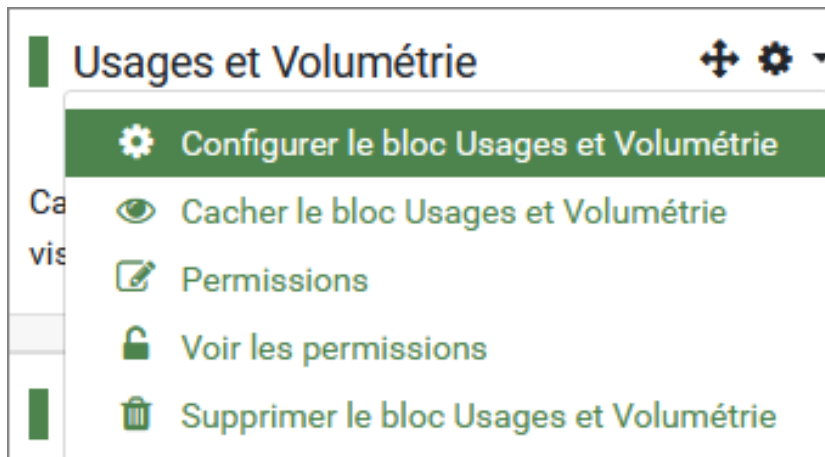
1) Aller sur le tableau de bord de la plateforme et cliquer sur le bouton "Modifier cette page".



2) Dans le cadre "Ajouter un bloc", sélectionner "Usages et Volumétrie".



3) Afficher le bloc dans la partie centrale du tableau de bord.
Aller sur la roue crantée du bloc "Usages et Volumétrie" et choisir "Configurer le bloc Usages et Volumétrie".



4) Configurer le bloc en choisissant "content" pour les régions d'affichage du bloc.

Configuration du bloc « Usages et Volumétrie »

▼ Tout replier

▼ Où ce bloc apparaît

Emplacement original du bloc	Utilisateur: Admin Utilisateur
Afficher sur les types de page	Page « Tableau de bord »
Région par défaut	content
Poids par défaut	5

▼ Sur cette page

Visible	Oui
Région	content
Poids	5

Si vous souhaitez que le bloc apparaisse en haut du tableau de bord, choisir le poids (-10).
Enregistrer.

Visualisation des données

Une fois le bloc installé, des calculs se font. Le message suivant apparaît :

Calcul en cours... après 5mn, les données seront visibles une fois la page réactualisée.

Après 5 minutes, actualiser la page pour faire afficher les données.

Usages et Volumétrie

Taille de la plateforme

0.68 Go utilisés sur votre forfait de 30 Go.

Utilisation du disque (moodledata) : 0.04 Go
Utilisation de la base de données : 0.64 Go

Utilisateurs inactifs

Utilisateurs inactifs : 1 non connectés depuis le 1 septembre 2020
Utilisateurs sur la plateforme : 231

Il y a 1 fichier(s) volumineux de plus de 50 Mo sur cette plateforme.

Fichiers volumineux

Cliquer sur le bouton "Fichiers volumineux" pour visualiser ces derniers ainsi que leur localisation sur la plateforme.

Nom du fichier	Taille	Nom du cours	Nom de la catégorie
combined.pdf	50.1 Mo	UCARE BIODYNAMIE - BPREA	FL CFPPA - CFA

Se rendre ensuite dans le cours concerné pour faire du nettoyage ou chercher à optimiser la taille du fichier.

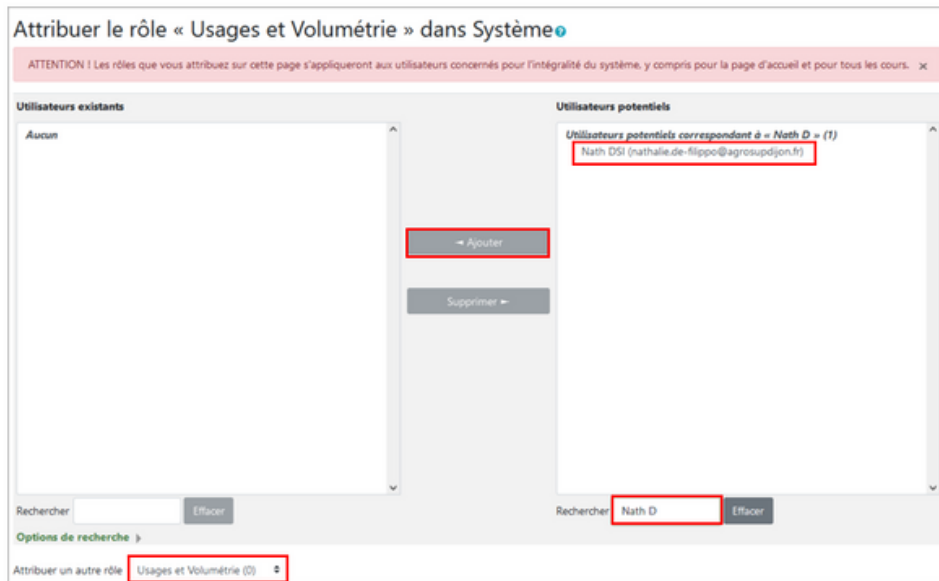
Attribution du rôle « Usages et Volumétrie »

Le gestionnaire peut accorder les droits d'utilisation du module « Usages et Volumétrie » à d'autres utilisateurs de la plateforme.

Procédure

- Aller dans « Administration du site / Utilisateurs / Attribution des rôles système »
- Cliquer sur le rôle « Usages et Volumétrie »
- Chercher parmi les utilisateurs potentiels, l'utilisateur à qui attribuer ce rôle
- Cliquer sur le bouton « Ajouter »

L'utilisateur est ajouté dans la liste des utilisateurs existants avec ce rôle (colonne de gauche).



L'utilisateur a dorénavant les droits pour ajouter le bloc « Usages et Volumétrie » comme indiqué dans le paragraphe «Activation du module ».