



Module MOODEA Rapport d'activité utilisateur

Guide d'utilisation

Édition mars 2026

Table des matières

Présentation.....	2
Version	2
Fonctionnalités	3
Affichage du rapport d'activité de l'utilisateur	5
Export du rapport d'activité de l'utilisateur	10

Présentation

Le module "MOODEA Rapport d'activité utilisateur" installé sur toutes les plateformes MOODEA est réservé à l'usage des gestionnaires de plateformes.

Le module affiche toutes les données d'un utilisateur en cas de contrôle par des financeurs par exemple.

The screenshot displays the user activity report for a user named 'prénom1 nom1' (ID: CM). The interface is organized into several sections:

- User Header:** Displays the user's name and ID.
- Summary Row:** Shows key statistics: 'DATE D'INSCRIPTION SUR LA PLATEFORME' (Vendredi 2 Novembre 2018, 09:14), 'NOMBRE TOTAL D'INSCRIPTIONS DANS DES COURS' (39), and 'TEMPS TOTAL' (208 h 20 min).
- Filter and Action Bar:** Includes a 'Filtrer par cours' dropdown (set to 39) and a 'Sélectionner / désélectionner tous les cours' button.
- Activity Cards:** Seven cards represent different activity types with their respective counts: 'Cours inscrits' (39), 'Quiz' (4), 'Activités HSP' (7), 'Soumissions de devoirs' (150), 'Glossaires' (54), 'Page Wiki' (1), and 'Temps passés dans les cours sélectionnés' (208 h 20 min).
- Export Selection Section:** A section titled 'Sélectionner les rubriques ou les activités qui seront exportées.' with a 'Sélectionner / désélectionner toutes les rubriques' button. Below this, a list of activity categories is shown, each with a checked checkbox and a right-pointing arrow: 'Temps passés dans les cours', 'Achèvements dans les cours', 'Quiz', 'Glossaires', 'Page Wiki', 'Activités HSP', and 'Soumissions de devoirs'.
- Export Button:** A green 'Exporter en PDF' button is located at the bottom center.

Version

Le module est compatible avec Moodle 4.5.

Fonctionnalités

- ① Allez sous Administration du site > Rapports
- ② Cliquez sur « MOODEA Rapport d'activité utilisateur »

The screenshot shows the 'Administration du site' interface. At the top, there is a navigation bar with the following items: Général, Utilisateurs, Cours, Notes, Plugins, and Rapports. The 'Rapports' item is highlighted with a green box and a red circle containing the number 1. Below the navigation bar, the 'Rapports' section is displayed. On the left, the word 'Rapports' is written. On the right, there is a list of options: Commentaires, Sauvegardes, Vue d'ensemble des cours, Poids des cours, Journaux, Journal en direct, Panorama de performance, Vérifications de sécurité, Statistiques, Statut du système, Règles de surveillance d'événements, and MOODEA Rapport d'activité utilisateur. The 'MOODEA Rapport d'activité utilisateur' option is highlighted with a red box and a red circle containing the number 2.

③ Recherchez un utilisateur

Rechercher un utilisateur

Rechercher un utilisateur par son nom, prénom, identifiant ou adresse mél.

 ③

✕ Effacer 🔍 Rechercher

④ Cliquez sur l'utilisateur pour visualiser son rapport :

👤 3 utilisateur(s) trouvé(s)	
AM	prénom nom
CM	prénom1 nom1 ④
EM	prénom2 nom2

Affichage du rapport d'activité de l'utilisateur

CM prénom1 nom1

DATE D'INSCRIPTION SUR LA PLATEFORME: Vendredi 2 Novembre 2018, 09:14

NOMBRE TOTAL D'INSCRIPTIONS DANS DES COURS: 39

TEMPS TOTAL: 208 h 20 min

▼ Filtrer par cours (39) ☑ Sélectionner / désélectionner tous les cours >

39 Cours inscrits	4 Quiz	7 Activités H5P	150 Soumissions de devoirs	54 Glossaires	1 Page Wiki	208 h 20 min Temps passés dans les cours sélectionnés
-----------------------------	------------------	---------------------------	--------------------------------------	-------------------------	-----------------------	---

📄 Sélectionner les rubriques ou les activités qui seront exportées. Cliquez sur les rubriques ci-dessous pour les déplier. ☑ Sélectionner / désélectionner toutes les rubriques

- ⌚ Temps passés dans les cours >
- 🏆 Achèvements dans les cours >
- 🎯 Quiz >
- 📖 Glossaires >
- 📄 Page Wiki >
- 🎮 Activités H5P >
- 📄 Soumissions de devoirs >

📄 Exporter en PDF

① Un premier bloc d'informations générales sur l'utilisateur indique la date de son inscription sur la plateforme, le nombre total de cours dans lesquels il est inscrit, son temps total passé sur la plateforme.

①

DATE D'INSCRIPTION SUR LA PLATEFORME 📅 Vendredi 2 Novembre 2018, 09:14	NOMBRE TOTAL D'INSCRIPTIONS DANS DES COURS 📄 39	TEMPS TOTAL 🕒 208 h 20 min
---	--	-------------------------------








② Dans le 2^{ème} bloc, vous pouvez garder tous les cours dans lesquels l'utilisateur est inscrit ou en désélectionner une partie si besoin.

②

▼ Filtrer par cours (39) Sélectionner / désélectionner tous les cours >

③ En fonction des cours sélectionnés, un bloc visuel permet d'avoir un aperçu du nombre de cours sélectionné, du nombre de chacune des activités que l'utilisateur a réalisée, le temps passé dans les cours sélectionnés.


③

 39 Cours inscrits	 4 Quiz	 7 Activités HSP	 150 Soumissions de devoirs	 54 Glossaires	 1 Page Wiki	 208 h 20 min Temps passés dans les cours sélectionnés
--	---	--	---	---	--	--


④ Cliquez sur le bloc « Temps passés dans les cours » pour obtenir le détail

④


🕒 Temps passés dans les cours >

<input checked="" type="checkbox"/>  Temps passés dans les cours				
NOM DU COURS	CATÉGORIE	TEMPS PASSÉ	DERNIÈRE CONNEXION	
<input checked="" type="checkbox"/> Grandes cultures : reconnaissance des adventices	Agroform	⌚ 0 min	19/11/2022	
<input checked="" type="checkbox"/> Grandes cultures : reconnaissance des maladies	Agroform	⌚ 1 min	19/11/2022	
<input checked="" type="checkbox"/> Grandes cultures : reconnaissance des ravageurs	Agroform	⌚ 7 min	29/04/2024	


⑤ Cliquez sur le bloc « Achèvements dans les cours » pour obtenir le détail

 Achèvements dans les cours ⑤ >

 Achèvements dans les cours >

- Agronomie - x >
- Apiculture 2023 - x >
- Assurer la gestion technico-économique, financière et administrative de l'entreprise - x >
- bac a sable claudine
 8.3% x >
- bac a sable Fred
 31.3% x >

⑥ Cliquez sur le bloc « Quiz » pour obtenir le détail

 Quiz ⑥ >

- bac a sable Fred 1 tentative(s) 0% >
test Moodle
- CS Arrosage Automatique 1 tentative(s) 82.7% >
Test : vidéo arrosage automatique
- Dimension éducative et citoyenne 1 tentative(s) 15% >
Respect de la dignité : Testez-vous

Et cliquez sur chaque quiz pour visualiser les questions-réponses

CS Arrosage Automatique						
Test : vidéo arrosage automatique					1 tentative(s)	82.7%
Tentative 1						
lundi 27 octobre 2025, 14:10 3 20,67 pts						
QUESTION	TYPE	RÉPONSE DONNÉE	BONNE RÉPONSE	SCORE	STATUT	
Quel est le principal avantage de l'arrosage automatique ? Quel est le principal avantage de l'arrosage auto...	Choix multiple	Permet de se concentrer sur le plaisir du jardinage	Permet de se concentrer sur le plaisir du jardinage	1,00 / 1,00	✓	
Quel est le principal inconvénient mentionné de l'arrosage automatique ? Quel est le principal inconvénient mentionné de ...	Choix multiple	Le coût d'installation	Le coût d'installation	1,00 / 1,00	✓	

7 Cliquez sur le bloc « Glossaires » pour obtenir le détail

✓	Glossaires	7	>
---	------------	---	---

COURS	GLOSSAIRE	CONCEPT	DÉFINITION	DATE	FICHIERS	
✓	Apiculture	Annuaire des syndicats apicoles en Alsace (et leur président)	Ferrette	Syndicat des apiculteurs du canton de Ferrette http://www.findglocal.com/FR/Sondersdorf/188435774637512/Syndicat-des-Apiculteurs-du-Jura-Alsacien	mardi 20 avril 2021, 21:48	-

8 Cliquez sur le bloc « Pages Wiki » pour obtenir le détail


✓	Page Wiki	8	>
---	-----------	---	---

9 Cliquez sur le bloc « Activités H5P » pour obtenir le détail

✓	Activités H5P	9	>
✓	Apiculture	Test Biologie de l'abeille partie 1	1 tentative(s) 46.2%
✓	Apiculture	Test Biologie de l'abeille partie 2	1 tentative(s) 100%

Et cliquez sur chaque activité pour visualiser les questions-réponses et les scores.

10 Cliquez sur le bloc « Soumissions de devoirs » pour obtenir le détail

✓  Soumissions de devoirs **10** >

✓  Soumissions de devoirs ▾

NOM DU COURS	DEVOIR	STATUT	DATE DE SOUMISSION	FICHIERS
✓ Apiculture	Exercice fiscalité : sujet	Non rendu	mardi 1 décembre 2020, 13:40	-
✓ Apiculture	Exercice : les maladies	Non rendu	mardi 12 mai 2020, 15:14	-

Export du rapport d'activité de l'utilisateur

- ① Sélectionnez/désélectionnez les éléments à prendre en compte pour l'export
- ② Cliquez sur le bouton « Exporter en PDF » pour générer le rapport

CM prénom1 nom1

DATE D'INSCRIPTION SUR LA PLATEFORME
Vendredi 2 Novembre 2018, 09:14

NOMBRE TOTAL D'INSCRIPTIONS DANS DES COURS
39

TEMPS TOTAL
208 h 20 min

Filter par cours (39) Sélectionner / désélectionner tous les cours

39 Cours inscrits	4 Quiz	7 Activités HSP	150 Soumissions de devoirs	54 Glossaires	1 Page Wiki	208 h 20 min Temps passés dans les cours sélectionnés
----------------------	-----------	--------------------	-------------------------------	------------------	----------------	--

Sélectionner les rubriques ou les activités qui seront exportées.
Cliquer sur les rubriques ci-dessous pour les déplier.

Temps passés dans les cours

Achèvements dans les cours

Quiz

Glossaires

Page Wiki

Activités HSP

Soumissions de devoirs

Exporter en PDF

Vous récupérez ensuite un fichier zip comprenant :

- le rapport au format PDF ;
- un dossier spécifique à chaque activité (par exemple, un dossier « devoirs » comprenant les pièces jointes à l'activité dans le cas où l'utilisateur en a soumis et si « Soumissions de devoirs » a été sélectionné pour l'export).